

Weiterführende Tipps für die Aktivitäten

Die Rolle der Lehrkraft:

Die Lehrperson ist stets ein sprachliches Vorbild und spricht klar und deutlich in der Standardsprache Deutsch. Bei Verständnisschwierigkeiten der Kinder paraphrasiert sie die Sätze und kann durch Bildmaterial und Bereitstellung von Anschauungsmaterial die Kinder unterstützen.

Die Aufgabenstellung sollte so formuliert sein, dass sie klar und deutlich zu verstehen ist.

Während den Gruppenarbeiten begibt sich die Lehrperson in eine beobachtende Rolle und hilft bei eventuellen Fragen. Die Gruppen werden gezielt gebildet, damit die Kinder voneinander lernen und sich gegenseitig unterstützen können. Es wird darauf geachtet, dass alle Kinder in der Gruppe einen aktiven Part einnehmen. Die Gruppenzusammensetzungen sollten variieren.

Bei den Rollenspielen gibt die Lehrperson Input, indem sie die Chunks und Redemittel wiederholt.

Besonders wichtig ist es, dass die Lehrperson die Schülerinnen und Schüler bei sprachlichen Fehlern nicht zurechtweist. Sie gibt den Satz in korrekter Weise wieder und schafft damit die Möglichkeit, dass die Kinder den Satz in einem späteren Moment selbst richtig verwenden.

Alternative für Aktivität *Lehrausgang*:

Als Lehrausgang kann auch ein Besuch bei einem Bauern, der selbst das Obst oder Gemüse anbaut und den Kindern als Experte darüber berichtet, geeignet sein. Dies könnte auch für eine Weiterführung des Themas "Obst- und Gemüseanbau" genutzt werden.

Alternative für die Impulsaktivität:

Beispiel für eine Anpassung der Aufgabe an das Niveau Profilstufe 1/ Profilstufe 4

Wimmelbild-Sätze schreiben

- Bei dieser Aufgabe sollen die Kinder die Sätze aufschreiben. Für die Anpassung an ein niedrigeres Sprachniveau würde sich eignen, anstatt von Sätzen nur die Begriffe der Obst- und Gemüsesorten mit Artikel zu verschriftlichen. Dabei können die Kinder, welche mit der deutschen Sprache noch nicht so viel Kontakt hatten, die Wortschatzliste nutzen.
- Schülerinnen und Schüler, die ein sehr fortgeschrittenes sprachliches Niveau haben, können anstatt Sätze, die das Wimmelbild beschreiben, auch eine kleine Geschichte zum Bild schreiben.

Bewertungsvorschlag:

Bewertet werden können:

- die aktive Mitarbeit der Kinder während des Projekts
- die Einbringung von Ideen zur Gestaltung der Ernährungspyramide



- der auf das individuelle Sprachniveau bezogene Arbeitsauftrag zur Sicherung der Begriffe (Wimmelbild: Wörter, Sätze oder Text)
- der individuelle Lernfortschritt (Kennen die Kinder nach dem Projekt die Begriffe zur Beschreibung der Ernährung und Nahrungsmittel?)
- Feedback für die Präsentation (Sprechweise, Aussprache, freies Sprechen, Auftreten). (Feedback können sich die Kinder auch gegenseitig geben.)

Am Ende der Woche würde sich auch ein kleines Blitzdiktat anbieten, bei welchem der Lernfortschritt erfasst werden kann. Dieses kann wiederholt werden.

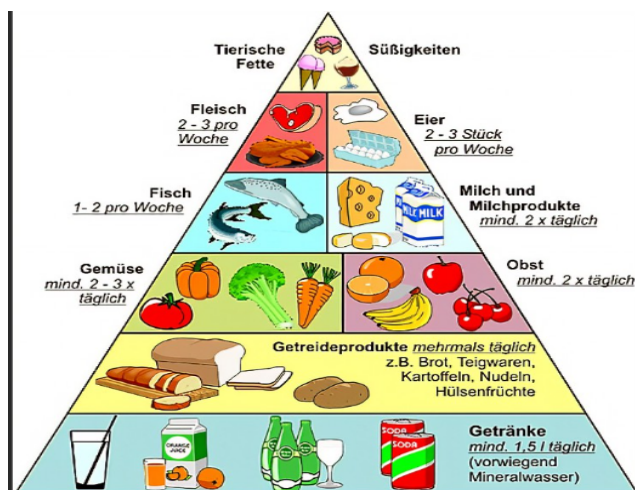
Materialien, Sprachressourcen und Tipps

1. Wimmelbild „Ernährung“ schwarz-weiß



(Rembold, 2022)

2. Ernährungspyramide





Quelle : [Ernährung – Klexikon – das Kinderlexikon \(zum.de\)](http://www.klexikon.de)

3. Wortschatzliste "Obst, Gemüse, Ernährung"

Obst	Gemüse
Die Birne	Die Zucchini
Die Erdbeere	Die Tomate
Die Kirsche	Der Kürbis
Die Banane	Die Karotte
Die Ananas	Das Radieschen
Die Pflaume	Die Paprika
Die Himbeere	Der Salat
Der Apfel	Die Gurke
Die Zitrone	Der Brokkoli
Die Melone	Die Zwiebel
Die Traube / Die Trauben	Die Erbse/ Die Erbsen
Die Orange	Der Pilz
Die Kiwi	Die Bohne / Die Bohnen
Die Blaubeere	Die Aubergine
Die Brombeere	Der Blumenkohl
Der Pfirsich	Der Mais

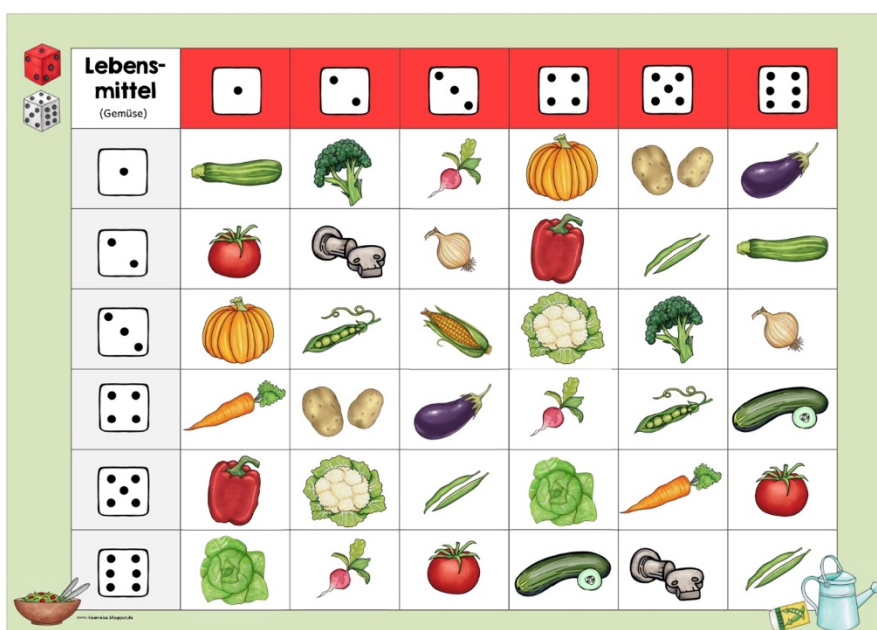
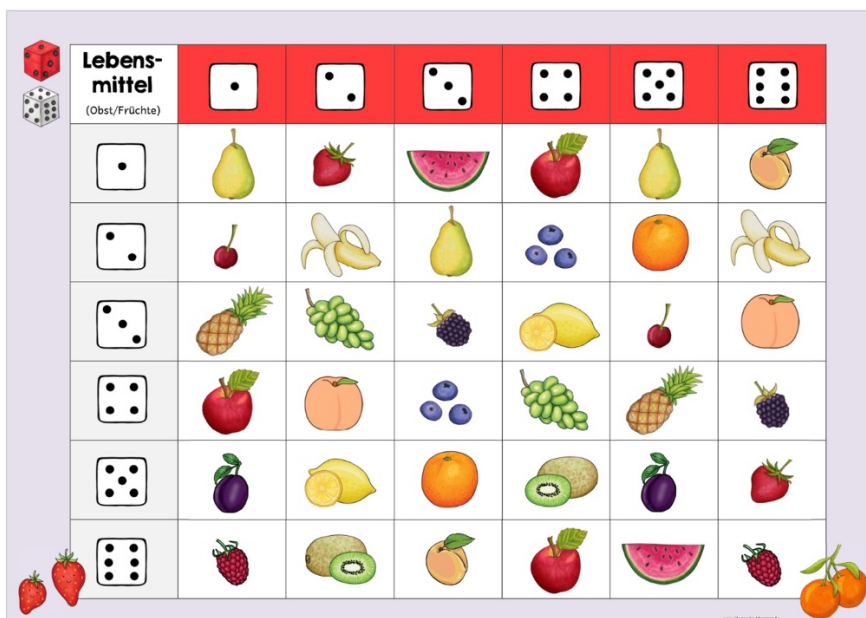
Ernährung allgemein	Die Ernährung
schmecken	Die Kohlenhydrate
abnehmen	Die Kalorien
zunehmen	Das Übergewicht
enthalten	Die Hülsenfrüchte
naschen	Die Vitamine
gesund	Der Snack
ungesund	Die Milchprodukte
ausgewogen	Die Speise
trinken	Die Zwischenmahlzeit
auf etwas achten	Das Getreide

4. Bingokarten



- Papierkügelchen, Steine oder Ähnliches können zum Verdecken der bereits gewürfelten Obst- oder Gemüsesorten verwendet werden
- Das Ziel ist es, ein Blatt mit sechs Obst- oder Gemüsesorten abzudecken.

5. Würfelduell Obst / Gemüse



(Rembold, 2022)

6. Ernährungspyramide Theorie : [Ernährung – Klexikon – das Kinderlexikon \(zum.de\)](http://www.klexikon.de)

Materialien für weitere Stunden:

1. Mein Ernährungstagebuch



Mein Ernährungstagebuch

Name: _____ Klasse: _____ Datum: _____

Eine ausgeglichene Ernährung hilft Dir dabei gesund zu bleiben. Trage eine Woche lang alle Speisen und Getränke ein, die Du zu Dir genommen hast. Bevor Du die folgende Tabelle ausfüllst, kopiere sie mehrmals, so dass Du für jeden Wochentag eine Vorlage hast. Bevor Du damit beginnst, beantworte zuerst dem Fragebogen.

Was sollte nicht auf deinen täglichen Speiseplan stehen? Kreuze die richtige Antwort an.



Wie heißen die drei Hauptgerichte, die du täglich zu dir nehmen solltest?

Womit solltest du hauptsächlich deinen Durst löschen? Male die richtige Antwort aus.

Tee

Apfelsaft

Limonade

Wasser

Milch

Kreuze die Anzahl der Portionen der Lebensmittel an, die du täglich essen sollst.

	wenig	2 Portionen	3 Portionen	4 Portionen
Süßigkeiten				
Milchprodukte				
Fleisch, Ei oder Fisch, Wurst				
Brot, Kartoffel, Nudeln, Reis				
Müsli				
Obst				
Gemüse				
Öl oder Fett				





Dieses Ernährungstagebuch gehört: _____

Male den heutigen Wochentag aus.

Montag	Dienstag	Mittwoch	Donnerstag	Freitag	Samstag	Sonntag
--------	----------	----------	------------	---------	---------	---------

	Frühstück
	1. Zwischenmahlzeit
	Mittagessen
	2. Zwischenmahlzeit
	Abendessen

Copyright: www.grundschule-arbeitsblaetter.de

Online-Quiz für Grundschüler: www.lern-quiz.de

(Grundschule Arbeitsblätter, 2022)



Literaturverzeichnis

Grundschule Arbeitsblätter. (26. 05 2022). Von <https://www.grundschule-arbeitsblaetter.de/sachunterricht/ernaehrung/> abgerufen

Lehrplanplus Bayern. (26. 05 2022). Von München, Staatsinstitut für Schulqualität und Bildungsforschung: <https://www.lehrplanplus.bayern.de/schulart/grundschule> abgerufen

Rembold, D. (26. 05 2022). *ideenreise-blog.de.* Von <https://ideenreise-blog.de/2017/12/wurfelduett-obstfruchte.html> abgerufen

